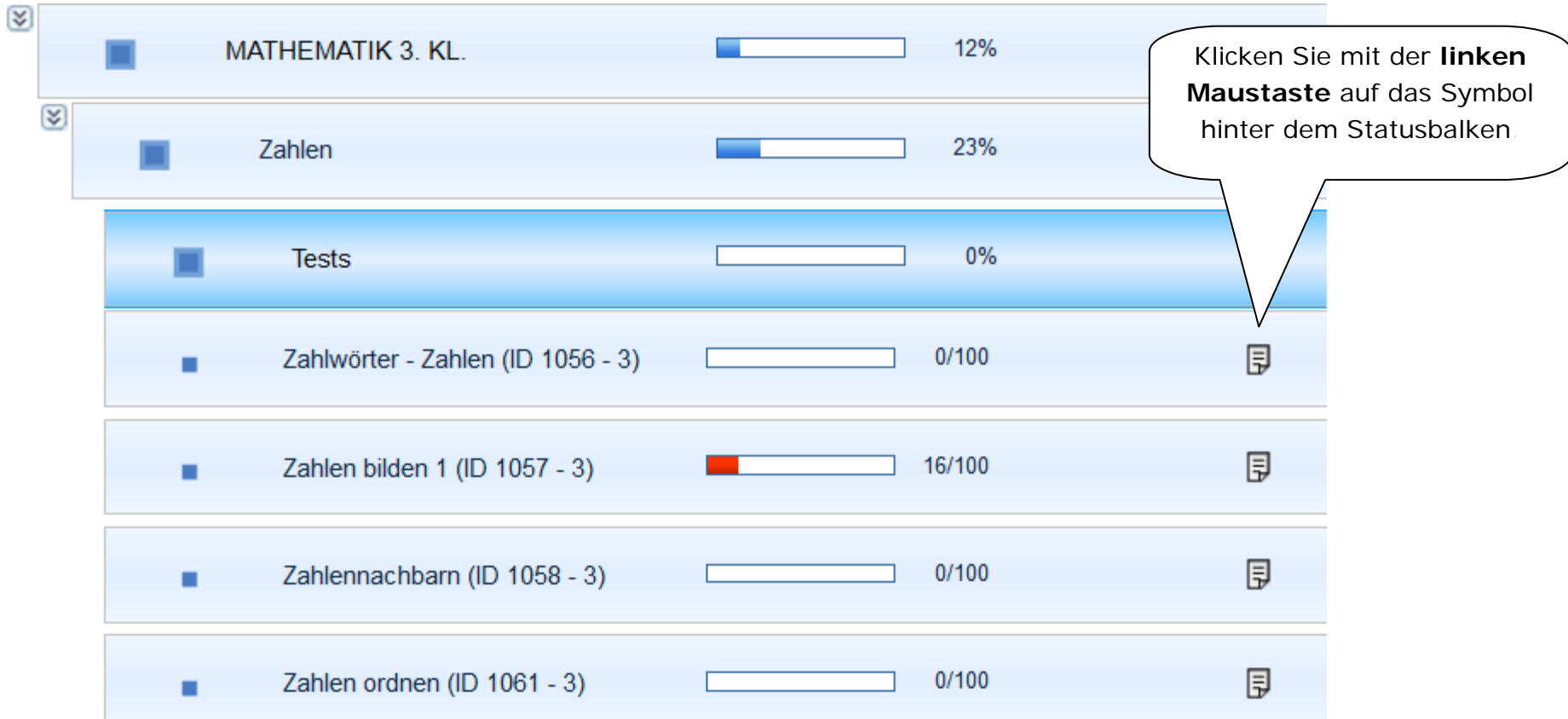






Auswertung des Bearbeitungsstandes einer Übung

Sie können im schultraining Portal den Bearbeitungsstand bis ins Detail der einzelnen Eingaben der SuS auswerten. Die Daten zeigen Ihnen, wer in der Klasse wie oft und mit welchem Erfolg eine Übung bearbeitet hat. Es erscheinen nur SuS welche die Übung aufgerufen haben. Sie können die Daten auch bequem in ein Excel exportieren. Um zu den Daten zu gelangen, gehen Sie auf **Mein Campus**. Folgen Sie nun Schritt für Schritt den Anweisungen in den Sprechblasen.



| Übung | Statusbalken | Prozent | Dokumentensymbol |
|-----------------------------------|--|---------|---|
| MATHEMATIK 3. KL. | <div style="width: 12%;"></div> | 12% | |
| Zahlen | <div style="width: 23%;"></div> | 23% | |
| Tests | <div style="width: 0%;"></div> | 0% | |
| Zahlwörter - Zahlen (ID 1056 - 3) | <div style="width: 0%;"></div> | 0/100 |  |
| Zahlen bilden 1 (ID 1057 - 3) | <div style="width: 16%; background-color: red;"></div> | 16/100 |  |
| Zahlennachbarn (ID 1058 - 3) | <div style="width: 0%;"></div> | 0/100 |  |
| Zahlen ordnen (ID 1061 - 3) | <div style="width: 0%;"></div> | 0/100 |  |

Einreichungen

Navigation: << < > >> Seite: von 1 Suchen

| Prüfungs-ID | Inhalt | Bestanden ab [%] | Publiziert am |
|-------------|-----------------------------|------------------|---------------------|
| 863/2033 | Nomen erkennen (ID 863 - 4) | 100.000 | 26.05.2008 11:18:54 |
| 863/5666 | Nomen erkennen (ID 863 - 4) | 100.000 | 21.04.2013 08:18:03 |

Navigation: << < > >> Seite: von 1 Suchen

Export Export Korrektur Paket Erneute Suche

Es kann sein, dass hier mehrere Versionen der Übung aufgelistet sind, je nachdem, ob eine neue Version der Übung aufgeschaltet wurde. Klicken Sie mit der **rechten Maustaste** auf die Übung und wählen Sie **Einreichungen**.

Einreichungen - Einreichungen

| | |
|--------------------------|-----------------------------|
| Inhalt: | Zahlen bilden (ID 1057 - 3) |
| Prüfungs-ID: | 1057/5403 |
| Publiziert am: | 30.07.2012 09:29:32 |
| Anzahl: | 20 |
| Maximale Punkte: | 20.0 |
| Bestanden ab [%]: | 100.0 |

Seite: von 1

| PID = Gemeindegname + Vorname Benutzername | Nachname | ID | Eingang | | | |
|---|----------|--------|---------------------|------------------------------|------|----------------------|
| Duebendorf-3238-rpf3239 | Ramona | | 07.09.2012 09:38:10 | Auswerten | 100 | Bestanden 38.3 |
| Duebendorf-3238-rpf3239 | Ramona | | 11.09.2012 09:38:10 | Studenteneinreichung drucken | 100 | Bestanden 38.3 |
| Duebendorf-4270-br4270 | Berin | | 11.09.2012 17:04:10 | | 100 | Bestanden 38.3 |
| Duebendorf-4270-br4270 | Berin | 939155 | 12.09.2012 09:13:41 | | 16.7 | in Bearbeitung 5.1 |
| Duebendorf-1932-ka1932 | Kuebra | 939159 | 12.09.2012 09:16:38 | | 100 | Bestanden 29.8 |
| Duebendorf-3019-cc3019 | Cedric | 939160 | 12.09.2012 09:17:49 | | 66.7 | Nicht bestanden 61.3 |
| Duebendorf-8167-ts8167 | Tharmija | 939162 | 12.09.2012 09:18:42 | | 0 | in Bearbeitung 3.0 |
| Duebendorf-2298-mf2298 | Marc | 939175 | 18.09.2012 16:12:41 | | 100 | Bestanden 31.3 |
| Duebendorf-397-mb397 | Mathis | | 12.09.2012 09:34:22 | | 33.3 | Nicht bestanden 13.0 |
| Duebendorf-2467-nm2467 | natawut | | 13.09.2012 09:24:36 | | 100 | Bestanden 52.3 |
| Duebendorf-3132-ih3132 | Isabel | | 13.09.2012 09:24:00 | | 100 | Bestanden 26.3 |
| Duebendorf-3238-kw3238 | Kim | | 13.09.2012 09:24:04 | | 83.3 | Nicht bestanden 41.8 |
| Duebendorf-3509-sg3509 | Svenja | | 13.09.2012 09:36:47 | | 0 | Nicht bestanden 13.6 |
| Duebendorf-1265-ao1265 | Angelo | | 14.09.2012 10:37:48 | | 100 | Bestanden 35.2 |
| Duebendorf-9006-gt9006 | Gianluca | | 14.09.2012 10:38:17 | | 100 | Bestanden 56.2 |
| Duebendorf-3583-as3583 | Andrin | | 14.09.2012 10:44:20 | | 100 | Bestanden 30.2 |

Klicken Sie mit der **rechten Maustaste** auf Studenteneinreichung um ein PDF der Übung zu erhalten, mit allen Eingaben des Schülers.

Es erscheinen nun alle Daten ihrer Klasse. Sie können herauslesen, wann und wie oft die SuS diese Übung bearbeitet haben. Beim Status "in Bearbeitung" handelt es sich um Übungen, welche nicht abgeschlossen wurden. Die Übung kann nochmals aufgerufen werden, um sie fertig zu stellen.

Auswertung eines einzelnen Schülers oder einer Schülerin

Als Lehrperson der Klasse können Sie auch die Oberfläche eines Schülers oder Schülerin aufrufen. Unter **Auswertungen** finden Sie den Button **Benutzer**. Anschliessend tragen Sie einen **Namen** ein und klicken auf **Benutzersuche**, oder Sie klicken direkt zuunterst im Formular auf **Benutzersuche**, ohne etwas in ein Feld einzugeben. Es erscheint die ganze Klasse. Klicken Sie anschliessend auf den gesuchten Namen.

The screenshot shows a Firefox browser window with two tabs: 'Online Übungen zu Mathematik - De...' and 'schultraining.ch - lernen im netz'. The page title is 'Mein Campus' and the user is logged in as 'Logout [Ramona Pfister]'. The navigation menu includes 'Auswertungen', 'Benutzer', and 'Logout [Ramona Pfister]'. The main content area features the 'schultraining.ch' logo and a 'Benutzersuche' button. Below the logo, there is a search form with the following fields:

- Anrede
- Vorname
- Nachname
- eMail oder Benutzername@inaktiv.ch
- PID = Gemeindename + Benutzername
- Benutzername

The 'Benutzersuche' button is located at the bottom of the form.